

气浮式滚柱单元
T 型槽 ARU-1832 系列
使用说明书

感谢您购买本公司的产品。
恳请您在开始使用本产品之前阅读以下说明，以正确的方式使用产品。
谢谢。

1. 概要

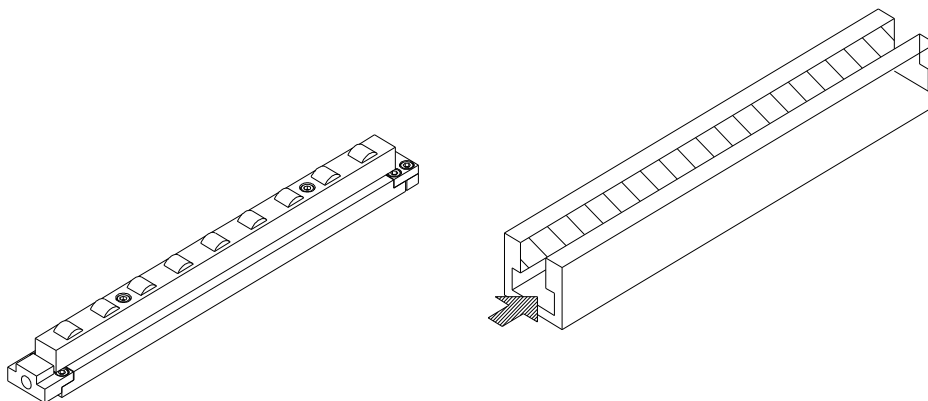
本产品是透过内置的滚柱来辅助物品的搬送作业，并以气压控制其运作的装置。

2. 安全注意事项

- 使用气压：0.3MPa~0.6Mpa 的范围内
- 使用环境：一般室内环境下使用（0°C~60°C，避免结冻和结露）
※可以客制化耐热规格，需要另外洽谈
- 注意没有混入水份或异物在压缩空气中
- 没有使用时，须将内部的压缩空气排出
- 避免剧烈撞击本产品
- 避免分解、改装本产品

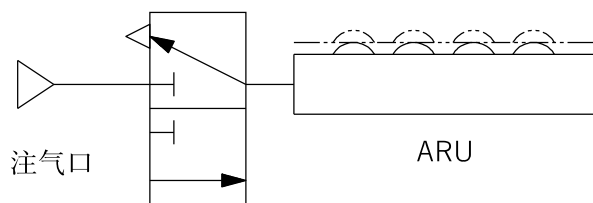
3. 设置方法

请将本产品插入欲设置的凹槽中。



4. 管线连接

本产品的气压回路图如下所示：



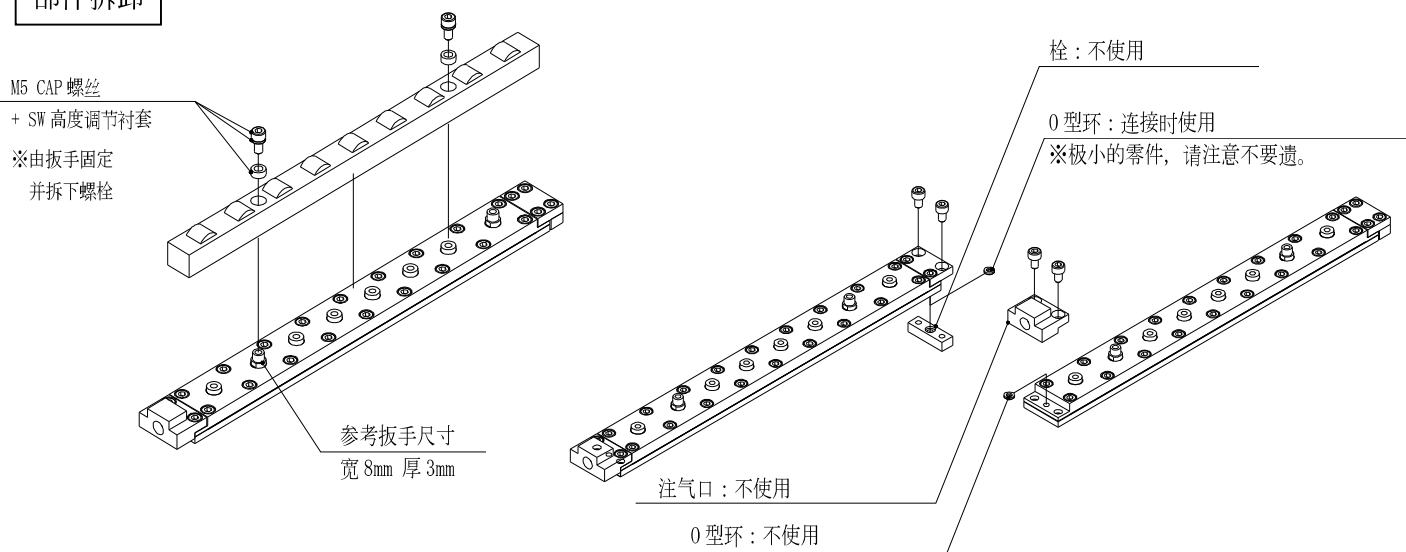
二位三通阀

本产品配有弹簧回位式活塞。
排放压缩空气后，
滚柱会下降。

5. 连接方法

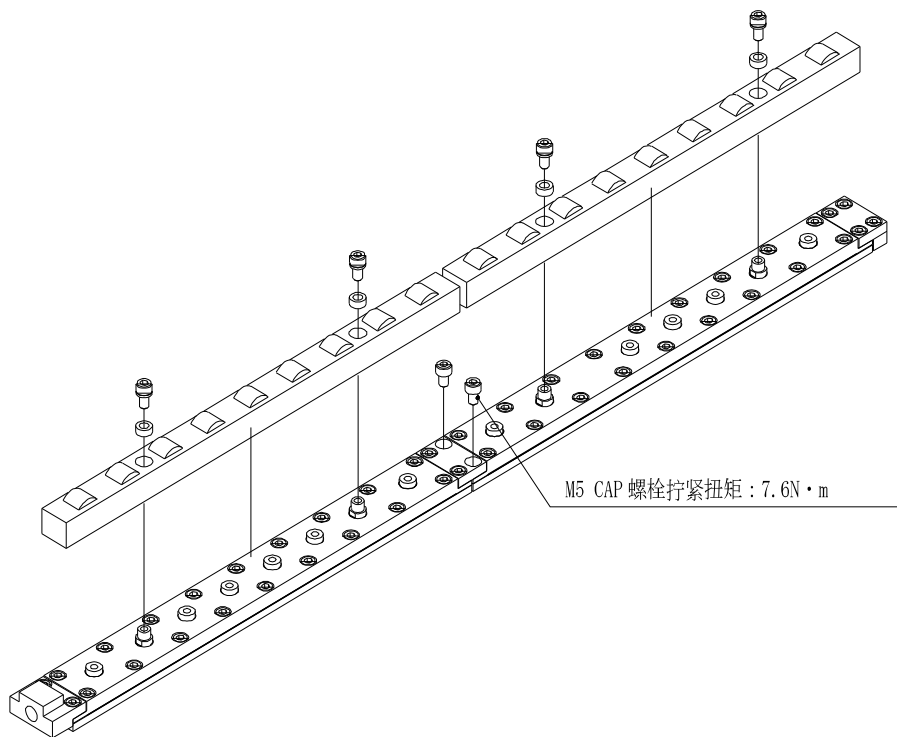
本产品可以通过以下的方法进行连接。

部件拆卸



※请注入空气，在滚柱上升后再进行动作。

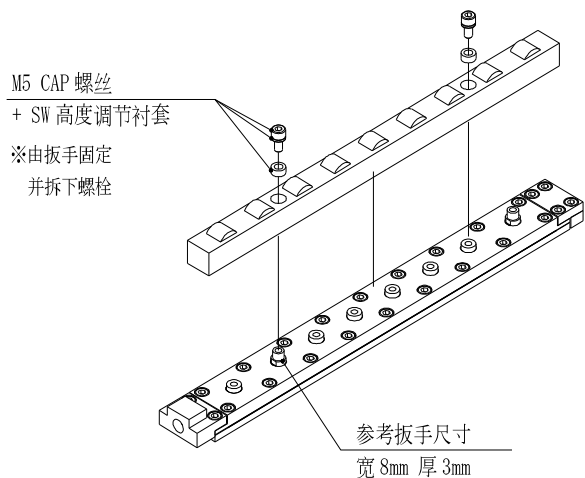
部件连结



6. 高度调整方法

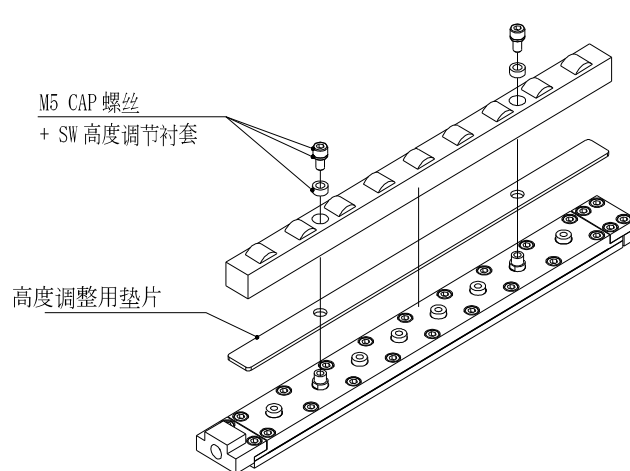
本产品可以通过另外销售垫片调高整体高度。

部件拆卸



※请注入空气，在滚柱上升后再进行动作。

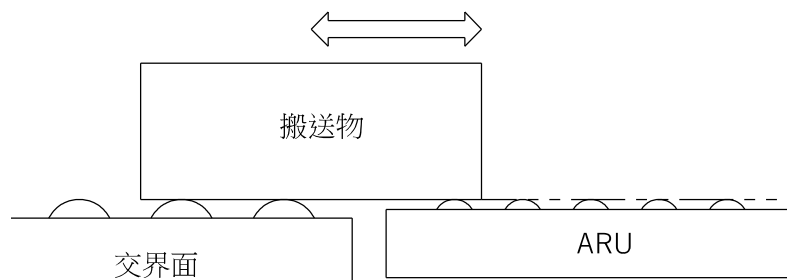
垫片安装



根据垫片（厚度和数量）调整高度
※同时需要更换套筒和螺栓

7. 使用时的注意事项

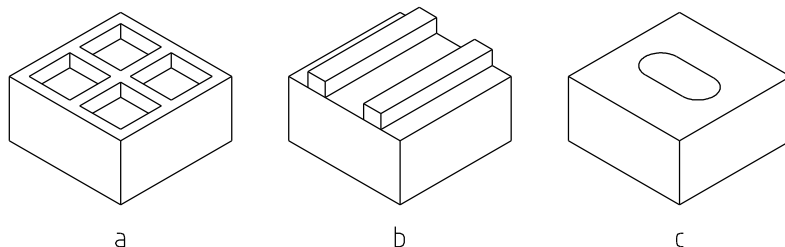
- ① 将搬送物放在本产品上移动时，请确保滚柱上升到最高点时，其顶点与物品交接面保持水平。



- ② 当搬送物无法受到所有 Freebear 支撑时，本产品的载重、搬送能力可能会下降。

例) 搬送物的底部

- a) 底部有减重孔
- b) 底部有凸起
- c) 底部有孔洞 等



- ③ 请将本产品设置在没有任何凹凸的平面上。
- ④ 请勿在滚柱升起的状态下夹紧搬送物。

8. 保养与点检

当滚柱上有脏污时，请使用黏性较低的润滑油并以布擦拭干净。

9. 其他询问

如果本产品有运作异常、或有任何使用上的问题，请联系本公司或是您购买的销售店。

以上

※ 本产品可能因改良需求而未预告地变更规格或外观。

株式会社フリーベアコーポレーション

Freebear Corporation

発行：2024.08.01_ver.1.0