

萬向滾珠/滾柱工作台·把手式升降平台·
HFT 系列、LHFT 系列、HRT 系列
使用說明書

感謝您購買本公司的產品。
懇請您在開始使用本產品之前閱讀以下說明，以正確的方式使用產品。
謝謝。

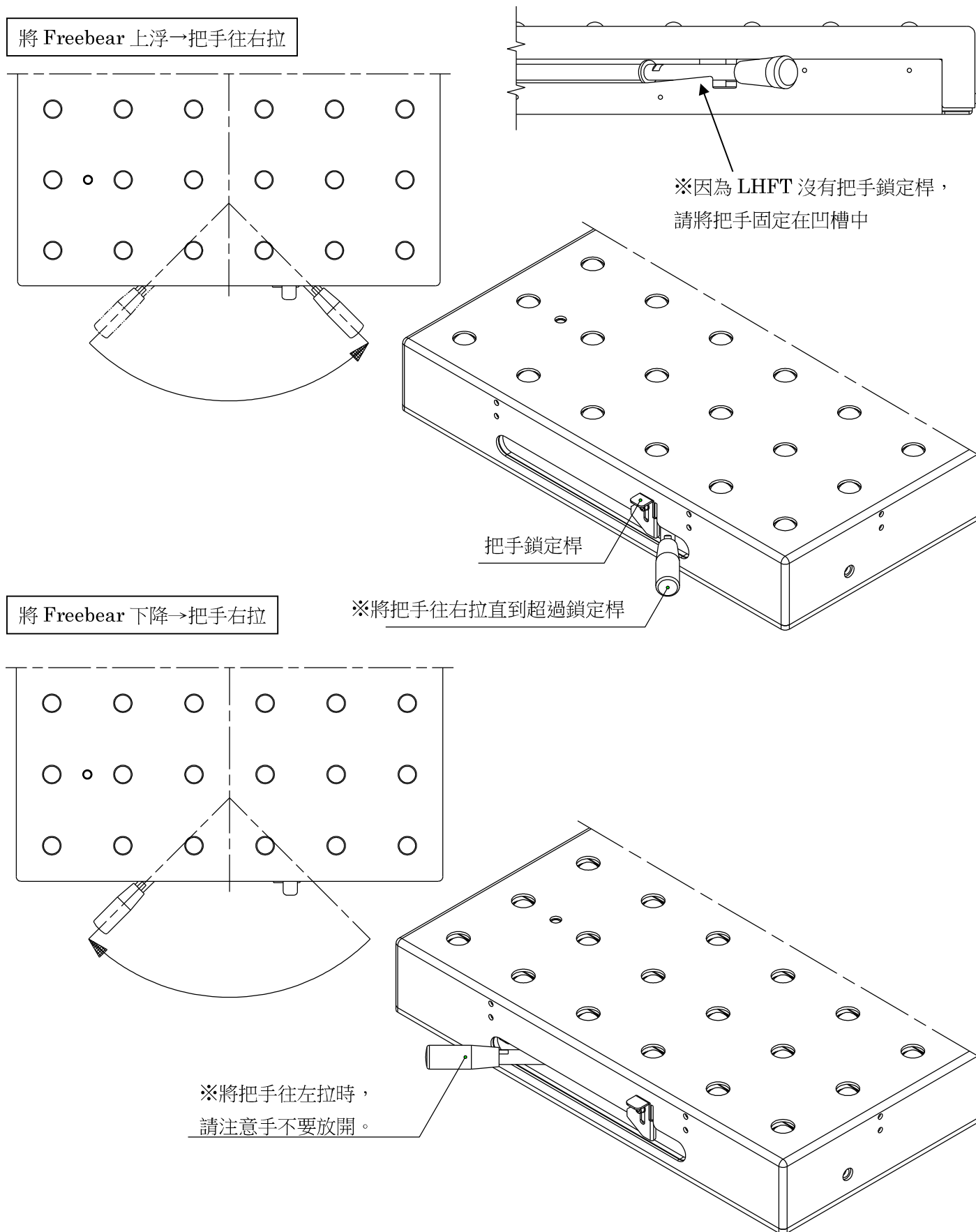
1. 概要

本產品是透過內置的滾珠或滾輪（以下稱為 **Freebear**）來輔助物品的搬送作業，並以把手操作、控制其運作的裝置。

2. 安全注意事項

- 使用環境：一般室內環境下使用（0°C~60°C，避免結凍和結露）
 - ※可以客製化耐熱規格，需要另外洽談
- 沒有使用時，須將 **Freebear** 下降、收起
- 避免劇烈撞擊本產品
- 避免分解、改裝本產品
- 在進行物品的搬送、移動作業時，避免手指或其他物件被 **Freebear** 之間間隙夾住
- 搬運物的重量應低於允許載重量

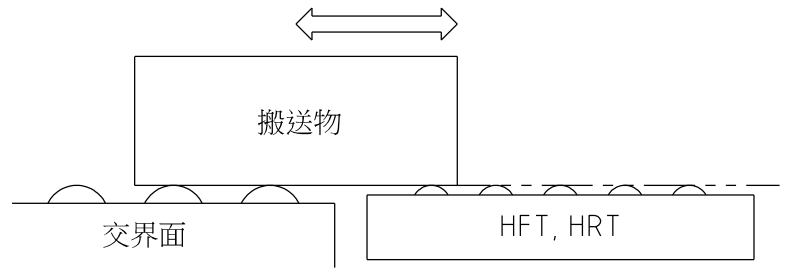
3. 操作方式



降下 Freebear 時，請提起鎖定桿，並將把手向左拉到底。
在此過程中請不要鬆開把手，並慢慢地向左侧移動。
如果突然用力拉動或是途中鬆手，可能會因把手的衝力而夾到手。

4. 使用時的注意事項

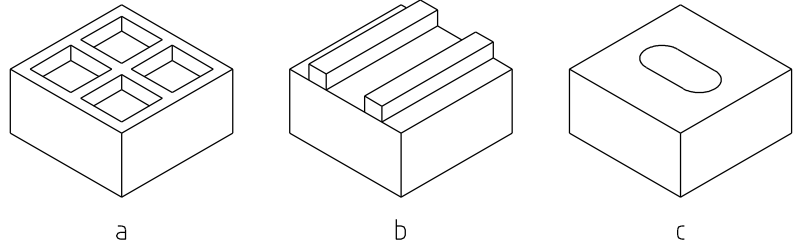
- ① 將搬送物放在本產品上移動時，
請確保 **Freebear** 上升到最高點時，
其頂點與物品交界面保持水平。



- ② 當搬送物無法受到所有 **Freebear** 支撐時，本產品的載重、搬送能力可能下降。

例) 搬送物底部狀況：

- a) 底部有減重孔
- b) 底部有突起
- c) 底部有孔洞 等



- ③ 請將本產品設置在沒有凹凸的平面上。

5. 保養與點檢

當 **Freebear** 上有髒汙時，請使用黏性較低的潤滑油並以布擦拭乾淨。

6. 其他詢問

如果本產品有運作異常、或任何使用上的問題，請聯繫本公司或是您購買的銷售店。

以上

※本產品可能因改良需求而未預告地變更規格或外觀。

株式会社フリーベアコーポレーション

Freebear Corporation

発行：2024.08.01_ver.1.0